




**АГЕНТСТВО СТАТИСТИКИ ПРИ
ПРЕЗИДЕНТЕ РЕСПУБЛИКИ УЗБЕКИСТАН**

**ПРОМЫШЛЕННОЕ ПРОИЗВОДСТВО
РЕСПУБЛИКИ УЗБЕКИСТАН
ЗА ЯНВАРЬ-ДЕКАБРЬ 2024 ГОДА**



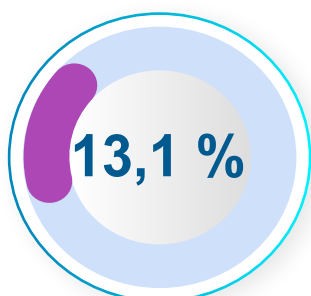
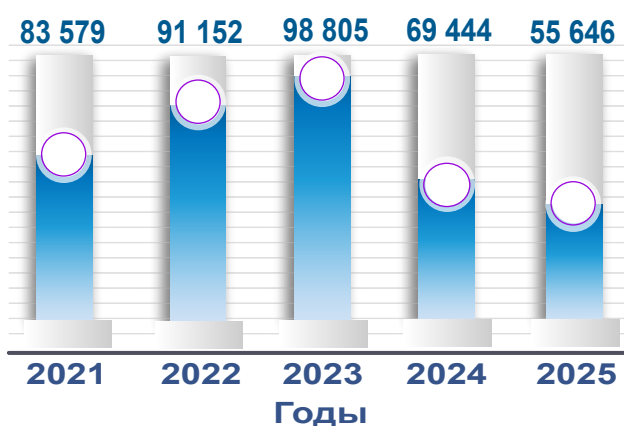
ДАННЫЕ ПРЕДВАРИТЕЛЬНЫЕ

**Тел.: 71-202-80-47
www.stat.uz**

Количество действующих и вновь созданных промышленных предприятий

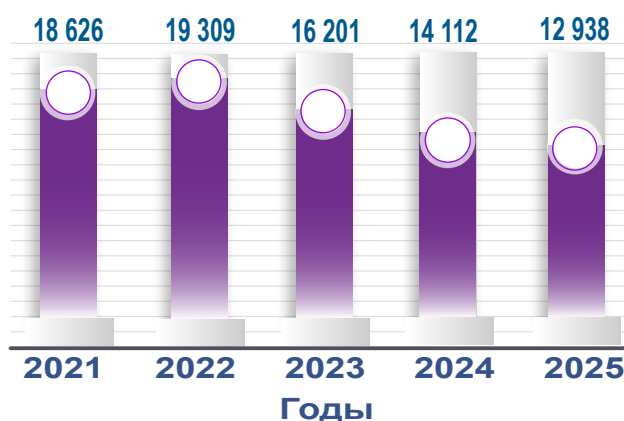
Сегодня в республике действуют 55,6 тыс. предприятий промышленности, из них 10,7 тыс. (19,2 % от общего числа действующих предприятий) приходится на г. Ташкент, 6,2 тыс. (11,2 %) - Ташкентскую, 5,6 тыс. (10,1 %) - Ферганскую, 4,7 тыс. (8,5 %) - Самаркандскую и 4,4 тыс. (7,8 %) - Андижанскую области.

Всего действующие предприятия (по состоянию на 1 января)



Доля промышленных предприятий из общего количества действующих предприятий

Всего вновь созданные предприятия (по состоянию на 1 января)



Действующие

Вновь созданные



Основные показатели отраслей промышленности в Республике Узбекистан

Промышленность – это отрасль производства, охватывающая переработку сырья, разработку недр, создание средств производства и предметов потребления.

Индекс физического объема промышленного производства относительный показатель, характеризующий изменение массы произведенной продукции (работ, услуг) в сравниваемых периодах.



*Данные за январь-декабрь 2024 года сформированы с учетом теневой экономики.

Объем производства промышленной продукции на душу населения по регионам

Анализ дифференциации выпуска промышленной продукции на душу населения за январь-декабрь 2024 года показал значительное превышение среднереспубликанского показателя (23 830,6 тыс.сум) по Навоийской области (133 706,3 тыс.сум), г. Ташкент (55 499,8 тыс.сум) и Ташкентской области (45 168,2 тыс.сум).

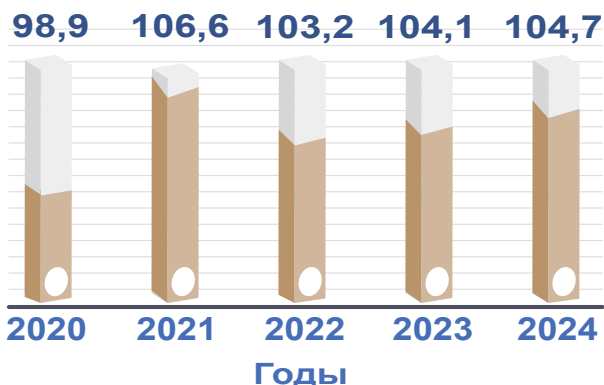
Объем промышленного производства (за январь-декабрь, млн сум)



23,8 млн сум

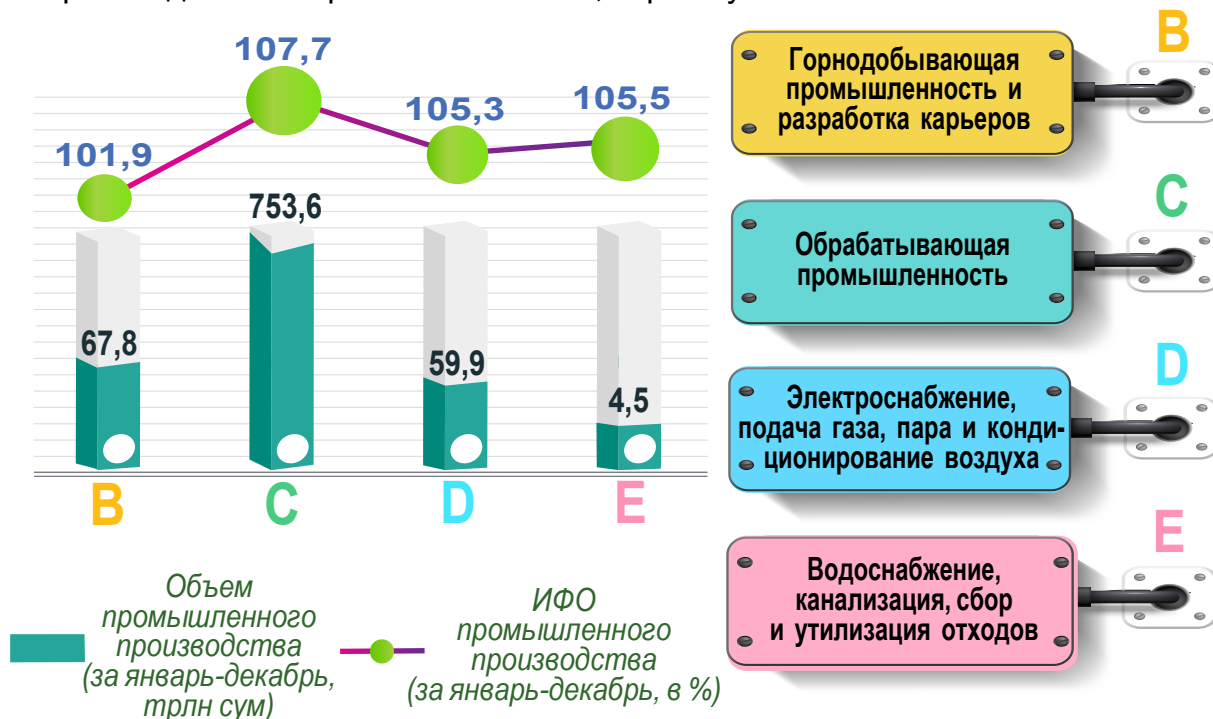


Темпы роста производства промышленной продукции (за январь-декабрь, в %)



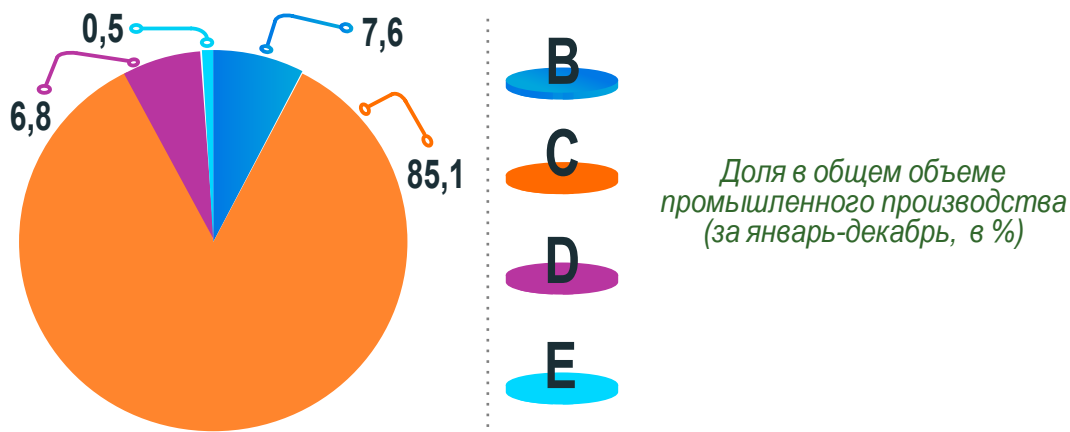
Основные отрасли промышленного производства

В структуре производства наибольший удельный вес приходится на предприятия обрабатывающей промышленности (85,1 %), объем производства которой составил 753,6 трлн сум.



В январе-декабре 2024 года наибольшую долю в общем объеме промышленного производства по республике составили г. Ташкент (19,3 %), Навоийская (16,4 %), Ташкентская (15,7 %), Андижанская (10,2 %), Ферганская (5,4 %) и Самаркандская (5,2 %) области.

По сравнению с аналогичным периодом 2023 года, средние показатели промышленного производства по республике возросли благодаря предприятиям Сурхандарьинской (108,9 %) и Наманганской (108,3 %), Хорезмской и Навоийской (108,2 %) областей а также г. Ташкент (108,1 %).

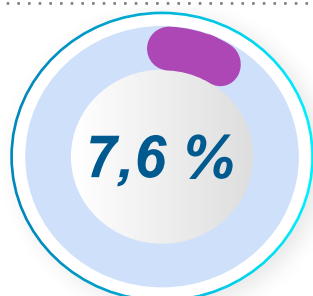
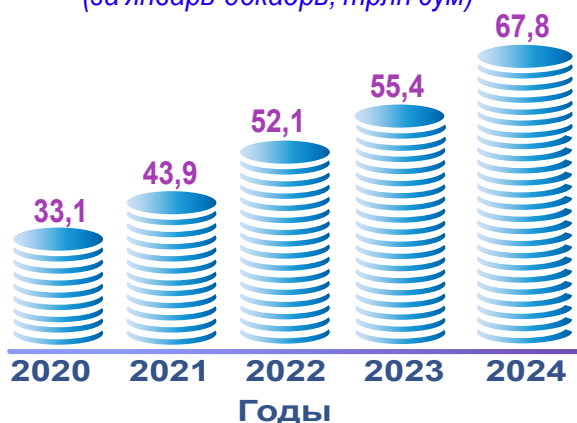


Горнодобывающая промышленность и разработка карьеров в регионах

Горнодобывающая промышленность – совокупность отраслей производства, занимающихся разведкой и добычей полезных ископаемых, а также их первичной обработкой и получением полуфабрикатов.

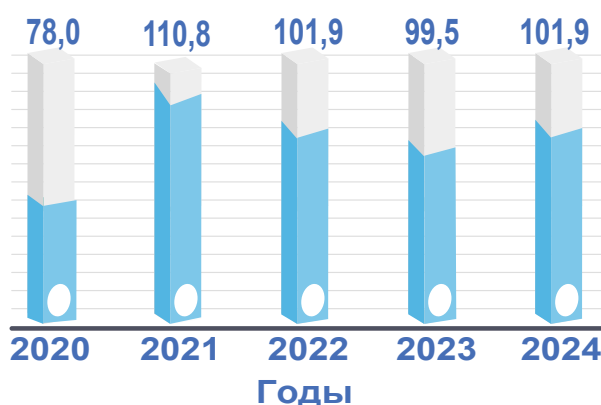
Объем продукции, произведенной предприятиями горнодобывающей промышленности и разработки карьеров за январь-декабрь 2024 года, составил 67,8 трлн сум, или 7,6 % от общего объема промышленности.

Объем промышленного производства
(за январь-декабрь, трлн сум)

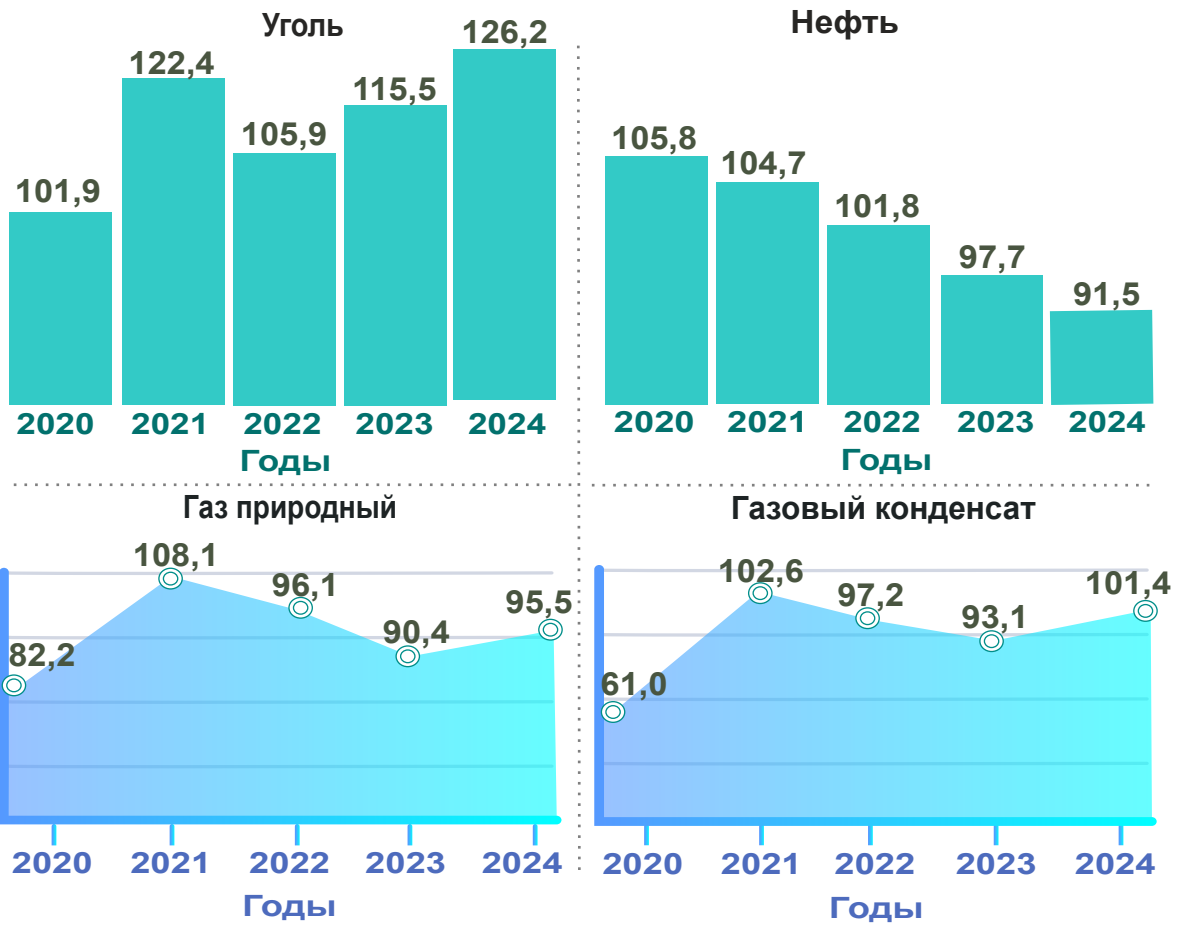


Доля горнодобывающей промышленности и разработки карьеров в общем объеме производства

ИФО промышленного производства
(за январь-декабрь, в %)



**Производство отдельных видов промышленной продукции
по крупным предприятиям**
(за январь-декабрь, в % к предыдущему году*)



*по методологии учета крупных предприятий соответствующего периода

**Объем производства отдельных видов промышленной
продукции по крупным предприятиям**

Наименование продукции	январь-декабрь 2023 года*	январь-декабрь 2024 года
Уголь, тыс.т	6 469,0	8 166,1
Нефть, тыс.т	779,7	713,4
Газ природный, млн куб.м	46 710,4	44 597,6
Газовый конденсат, тыс.т	1 198,0	1 214,3

*Объемы производства за январь-декабрь 2023 года сформированы предприятиями на основании данных, внесенных в соответствии с годовым балансом.

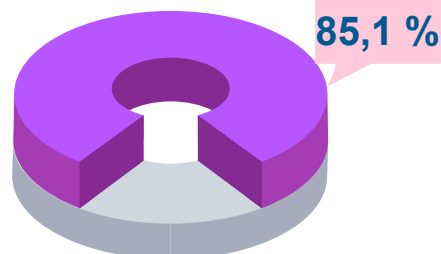
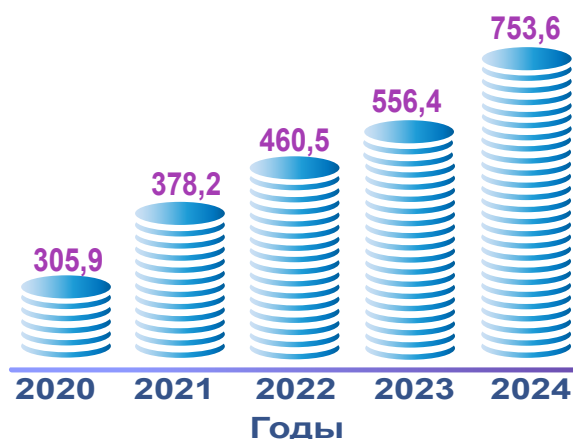
Обрабатывающая промышленность в регионах

Обрабатывающая промышленность – данная секция включает физическую или химическую переработку материалов, веществ или компонентов с целью выпуска новой продукции, хотя данные не могут использоваться как единственный универсальный критерий для определенного вида производства.

Предприятиями обрабатывающей промышленности за январь-декабрь 2024 года произведено продукции на 753,6 трлн сум, или 85,1 % от общего объема промышленности.

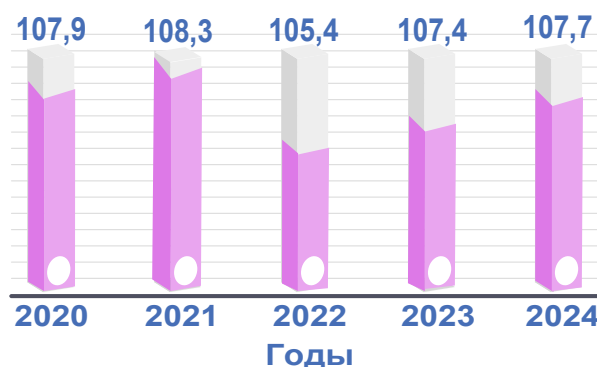


Объем промышленного производства (за январь-декабрь, трлн сум)

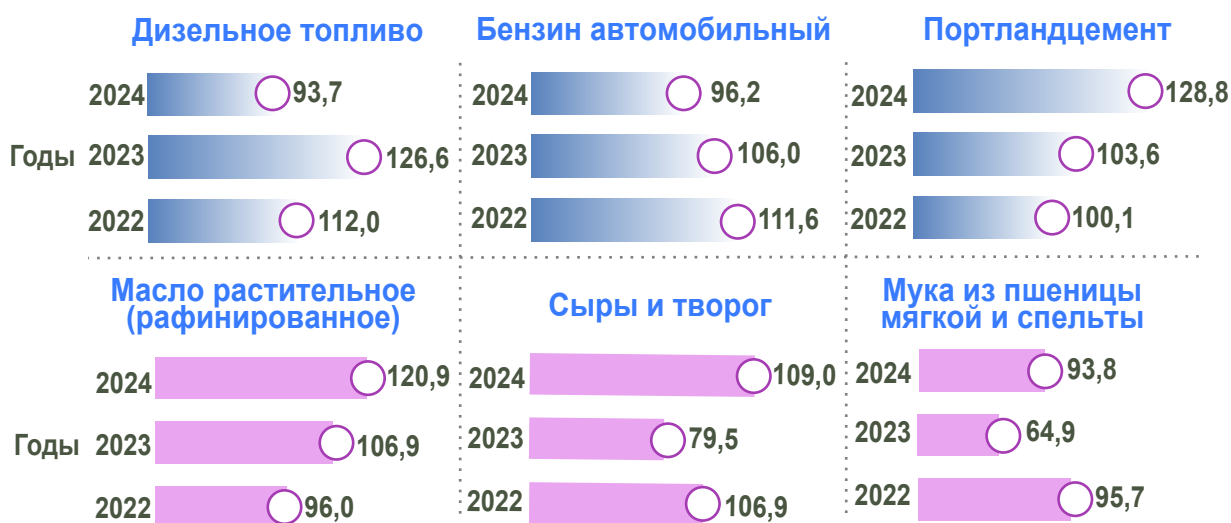


Доля обрабатывающей промышленности в общем объеме промышленного производства республики

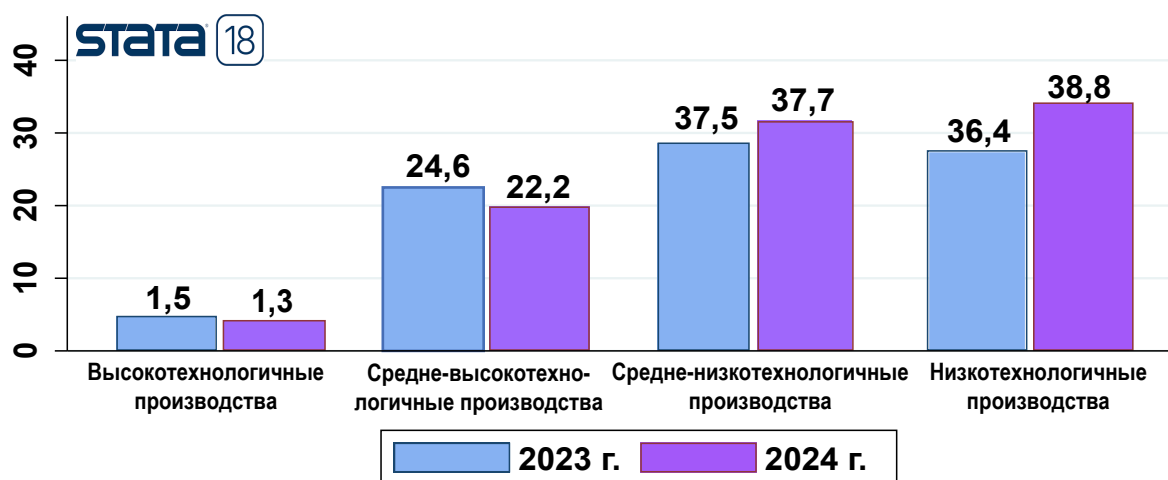
ИФО промышленного производства (за январь-декабрь, в %)



Производство отдельных видов промышленной продукции по крупным предприятиям обрабатывающей промышленности
(за январь-декабрь, в % к предыдущему году*)



В структуре обрабатывающей промышленности удельный вес высокотехнологичных отраслей составил 1,3 % (1,5 % за январь-декабрь 2023 года), средне-высокотехнологичных – 22,2 % (24,6 %), средне-низкотехнологичных – 37,7 % (37,5 %) и низкотехнологичных – 38,8 % (36,4 %).




В объеме обрабатывающей промышленности удельный вес предприятий по производству, ремонту, установке машин и оборудования, производству автотранспортных средств, трейлеров и полуприцепов, прочих готовых металлических изделий составил 20,8 % (индекс физического объема к январю-декабрю 2023 года составил 106,5 %), металлургической промышленности - 22,7 % (индекс физического объема к январю-декабрю 2023 года составил 106,3 %), предприятий по производству текстильных изделий, одежды, кожаной продукции - 16,9 % (индекс физического объема к январю-декабрю 2023 года составил 110,6 %).

*по методологии учета крупных предприятий соответствующего периода

Производство отдельных видов промышленной продукции по крупным предприятиям обрабатывающей промышленности (за январь-декабрь, в % к предыдущему году*)

В объеме обрабатывающей промышленности удельный вес предприятий по производству продуктов питания, напитков и табачных изделий составил 17,7 % (индекс физического объема к январю-декабрю 2023 года составил 104,1 %), предприятий по производству химической продукции, резиновых и пластмассовых изделий - 7,7 % (индекс физического объема к январю-декабрю 2023 года составил 108,1 %).



*по методологии учета крупных предприятий соответствующего периода

Объем производства отдельных видов промышленной продукции по крупным предприятиям

За январь-декабрь 2024 года в республике произведено 1 282,1 тыс. т автомобильного бензина (по сравнению с соответствующим периодом 2023 года уменьшение на 3,8 %), 616,7 тыс. т хлопчатобумажной пряжи (увеличение на 3,3 %), 230,6 млн литров пива (уменьшение на 1,7 %) и 996,3 тыс. т муки из пшеницы мягкой и спельты (уменьшение на 6,2 %).

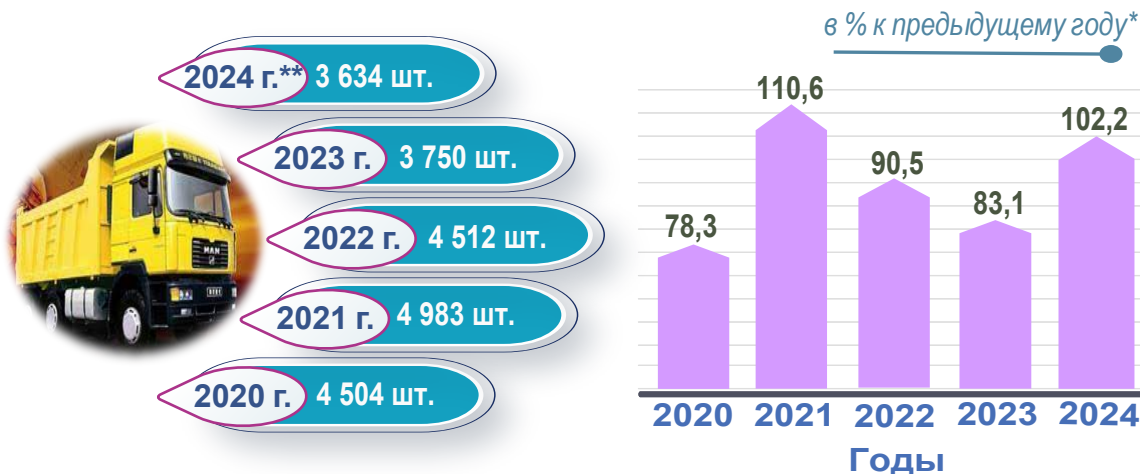
Наименование продукции	январь-декабрь 2023 года*	январь-декабрь 2024 года
Автомобили легковые (кроме специализированных), шт.	395 724	399 327
Автомобили грузовые, шт.	3 557	3 634
Автомобильные двигатели, шт.	269 247	269 943
Мука из пшеницы мягкой и спельты, тыс.т	1 062,3	996,3
Хлопок-волокно, тыс.т	659,1	672,7

*Объемы производства за январь-декабрь 2023 года сформированы предприятиями на основании данных, внесенных в соответствии с годовым балансом.

Производство грузовых автомобилей (за январь-декабрь)

Грузовой автомобиль – автомобиль, предназначенный для перевозки грузов в кузове или на грузовой платформе.

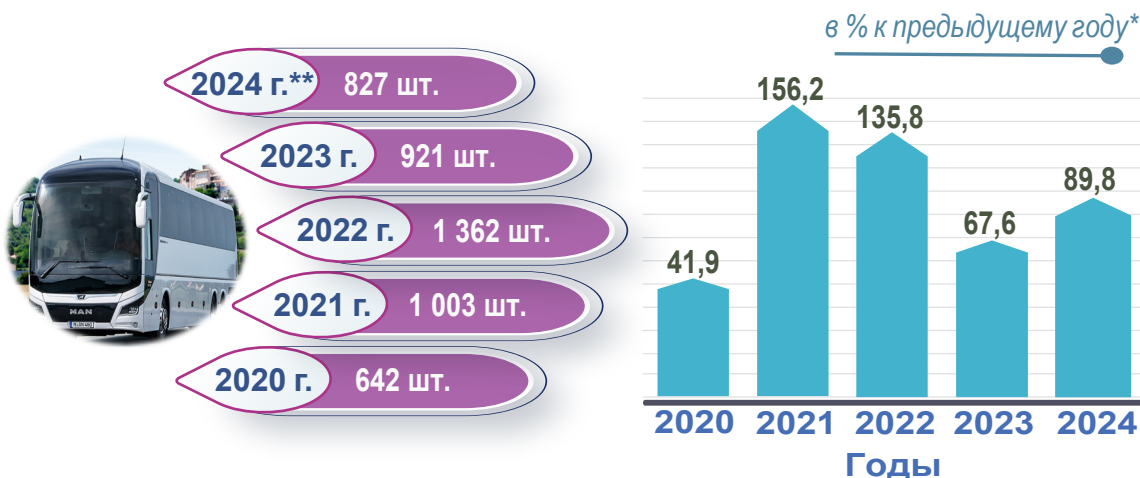
За январь-декабрь 2024 года крупными предприятиями республики произведено 3 634 грузовых автомобиля (к соответствующему периоду 2023 года объем производства увеличился на 2,2 %).



Производство автобусов (за январь-декабрь)

Автобус – безрельсовое механическое моторное транспортное средство, технически предназначенное для перевозки 9 и более пассажиров и способное маневрировать на дороге.

За январь-декабрь 2024 года крупными предприятиями республики произведены 827 автобусов (к соответствующему периоду 2023 года объем производства уменьшился на 10,2 %).






*по методологии учета крупных предприятий соответствующего периода

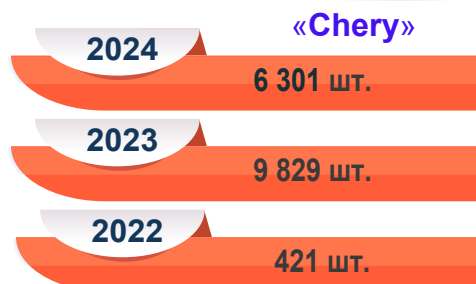
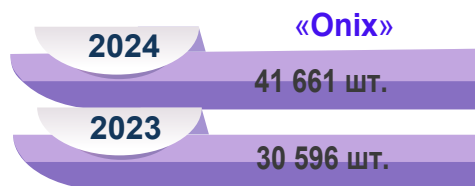
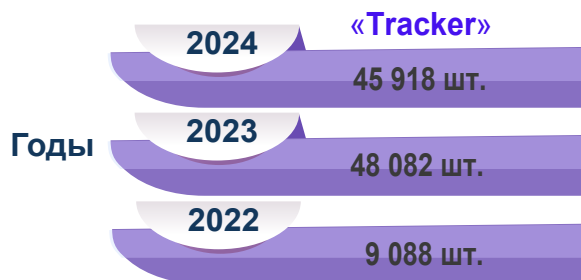
**по крупным предприятиям

Производство автомобилей крупными предприятиями Республики Узбекистан (за январь-декабрь)

Легковой автомобиль – автомобиль, предназначенный для перевозки пассажиров и багажа вместимостью от 2 до 8 человек.

В автомобильной промышленности страны в январе-декабре 2024 года были произведены 164 887 автомобилей марки «Cobalt» (темпы роста к аналогичному периоду 2023 года возросли на 39,5 %), 6 301 – «Chery» (уменьшение на 35,9 %), 19 328 – «KIA» (увеличение на 28,5 %), 12 837 – «Gentra» (уменьшение на 84,4 %), 101 912 – «Damas» (увеличение на 14,3 %), 25 481 автомобиля легковых специализированных (увеличение на 2,3 %), 45 918 – «Tracker» (уменьшение на 4,5 %), 41 661 – «Onix» (увеличение на 36,2 %), 2 473 – «Naval» (увеличение в 18,5 р.), 6 – «Lada» и 4 004 – «BYD».

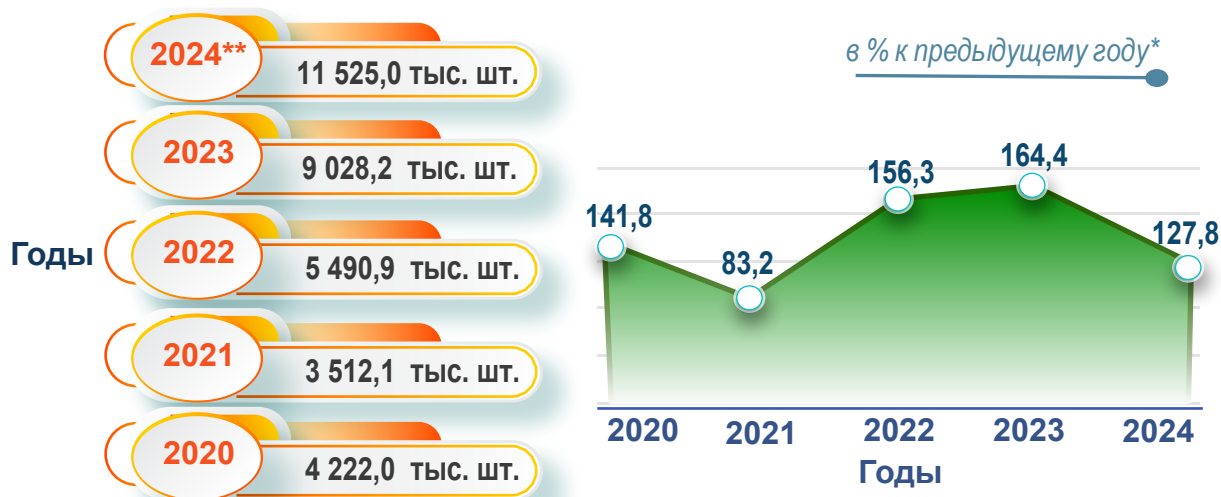




Производство бамперов крупными предприятиями Республики Узбекистан (за январь-декабрь)

Бампер – находится в передней и задней частях автомобиля, т. е. это специальное устройство, защищающее его от серьезных повреждений при небольших авариях.

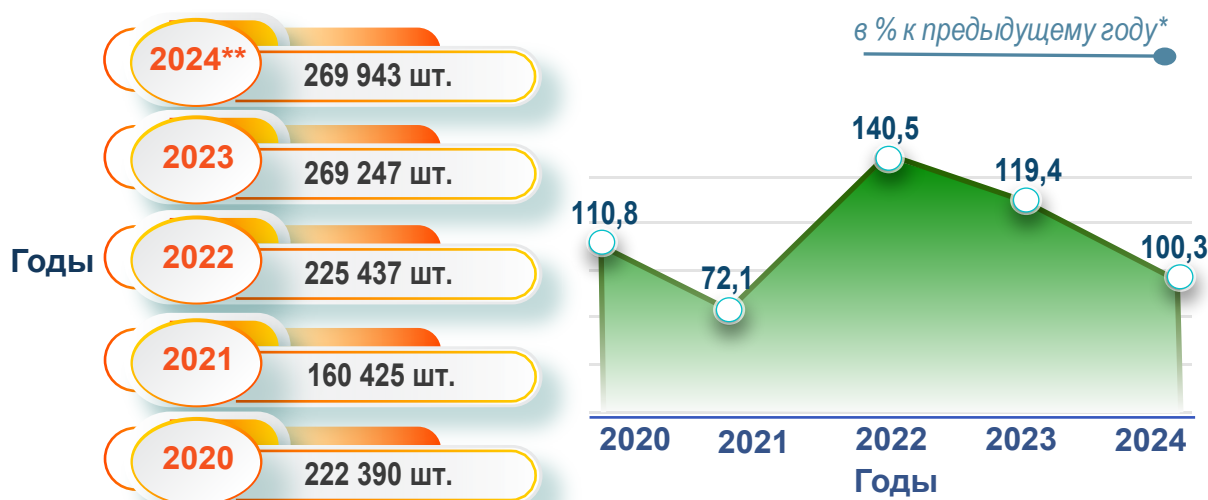
За январь-декабрь 2024 года крупными предприятиями республики было произведено 11 525,0 тыс. шт. бамперов (увеличение на 27,8 % к соответствующему периоду 2023 года).



Производство автомобильных двигателей (за январь-декабрь)

Автомобильный двигатель – двигатель, который преобразует какую-либо энергию в механическую, необходимую для приведения автомобиля в движение (может иметь 2,3,4 и более цилиндров).

За январь-декабрь 2024 года крупными предприятиями республики произведено 269,9 тыс. шт. автомобильных двигателей (увеличение на 0,3 % к соответствующему периоду 2023 года).



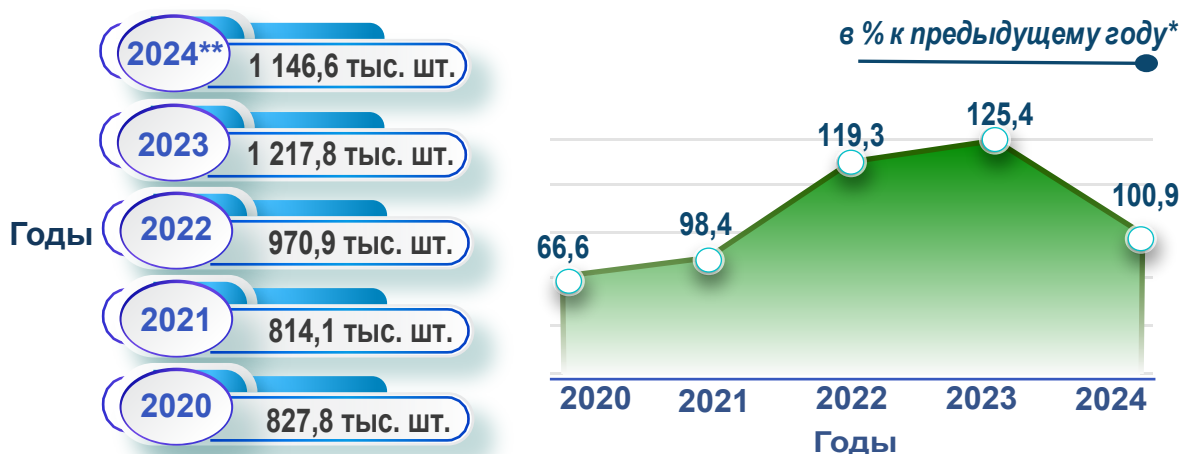
*по методологии учета крупных предприятий соответствующего периода
**по крупным предприятиям

Производство аккумуляторов

(за январь-декабрь)

Аккумулятор – это многоразовый источник тока, предназначенный для накопления и хранения энергии.

За январь-декабрь 2024 года крупными предприятиями машиностроительной отрасли было произведено 1 146,6 тыс. шт. свинцовых аккумуляторов для запуска поршневых двигателей (к соответствующему периоду 2023 года зафиксировано увеличение производства на 0,9 %).

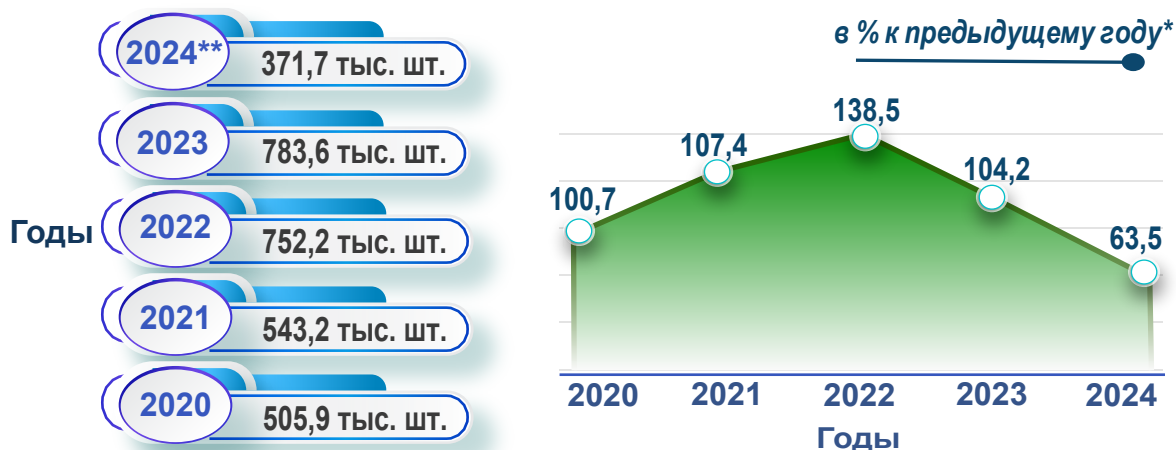


Производство холодильников и морозильников

(за январь-декабрь)

Холодильник – устройство, поддерживающее низкую температуру в теплоизолированной камере. **Морозильник** – отдельный прибор или составная часть холодильника, предназначенный для замораживания и хранения.

За январь-декабрь 2024 года крупными предприятиями республики было произведено 371,7 тыс.шт. холодильников и морозильников (к соответствующему периоду 2023 года зафиксировано уменьшение производства на 36,5 %).



*по методологии учета крупных предприятий соответствующего периода

**по крупным предприятиям

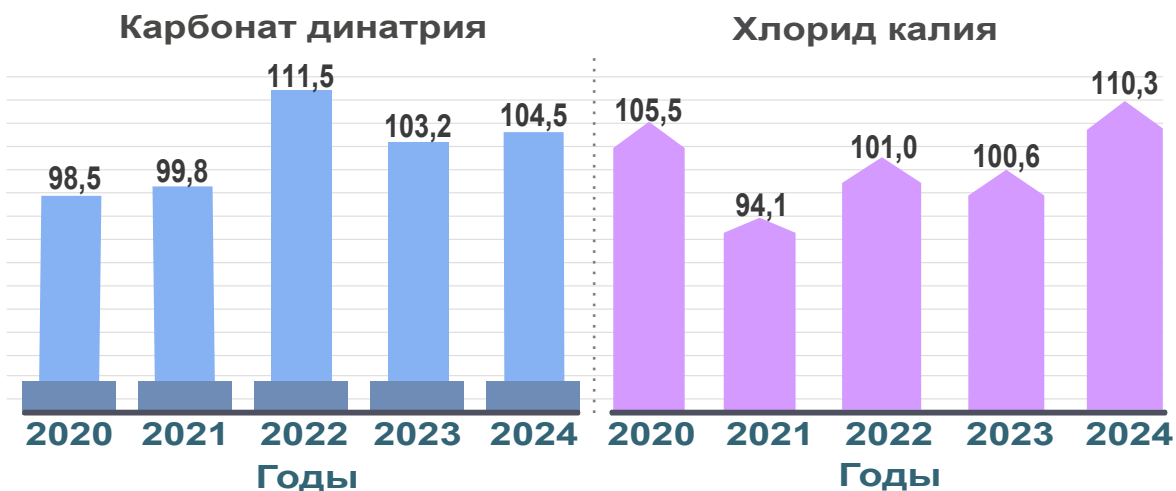
Объем производства отдельных видов промышленной продукции по крупным предприятиям

Наименование продукции	январь-декабрь 2023 года*	январь-декабрь 2024 года
Краски и лаки на основе акриловых или виниловых полимеров в водной среде, т	16 238,1	15 887,6
Портландцемент, тыс. т	12 423,4	16 007,3
Табачные изделия, млн шт.	12 753,3	14957,4
Дизельное топливо, тыс.т	1 012,5	948,9
Бензин автомобильный, тыс.т	1 332,9	1 282,1

*Объемы производства за январь-декабрь 2023 года сформированы предприятиями на основании данных, внесенных в соответствии с годовым балансом.

Производство отдельных видов промышленной продукции по крупным предприятиям (за январь-декабрь, в % к предыдущему году*)

Проведение капитально-восстановительных работ технологического оборудования позволило увеличить загрузку мощностей химических предприятий и превысить показатели производства предыдущего года по выпуску карбоната динатрия (104,5 % к январю-декабрю 2023 года) и хлорида калия (110,3 % к январю-декабрю 2023 года).

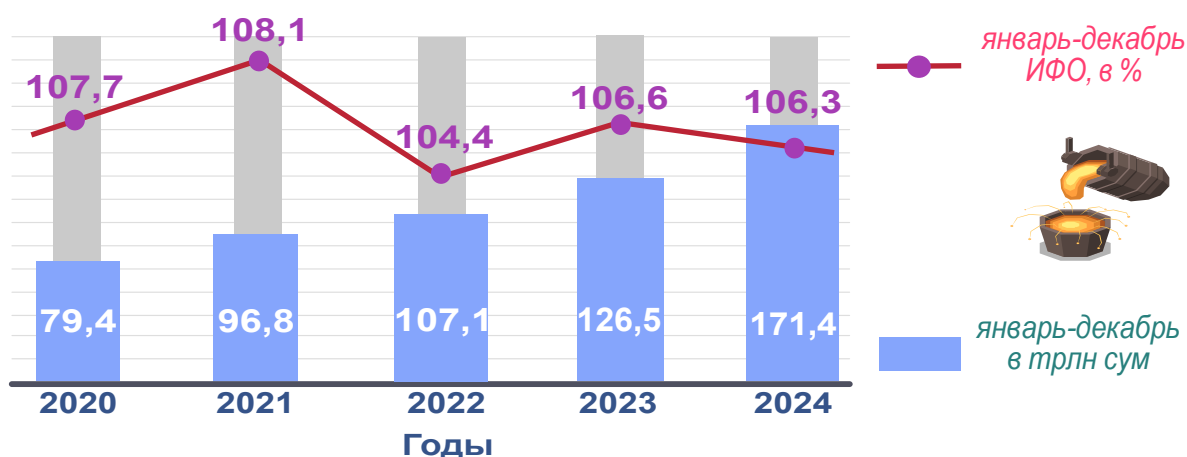


*по методологии учета крупных предприятий соответствующего периода

Металлургическая промышленность

Металлургическая промышленность – это отрасль тяжелой промышленности, которая включает в себя процессы изготовления металлов из руд или других материалов, а также металлических сплавов.

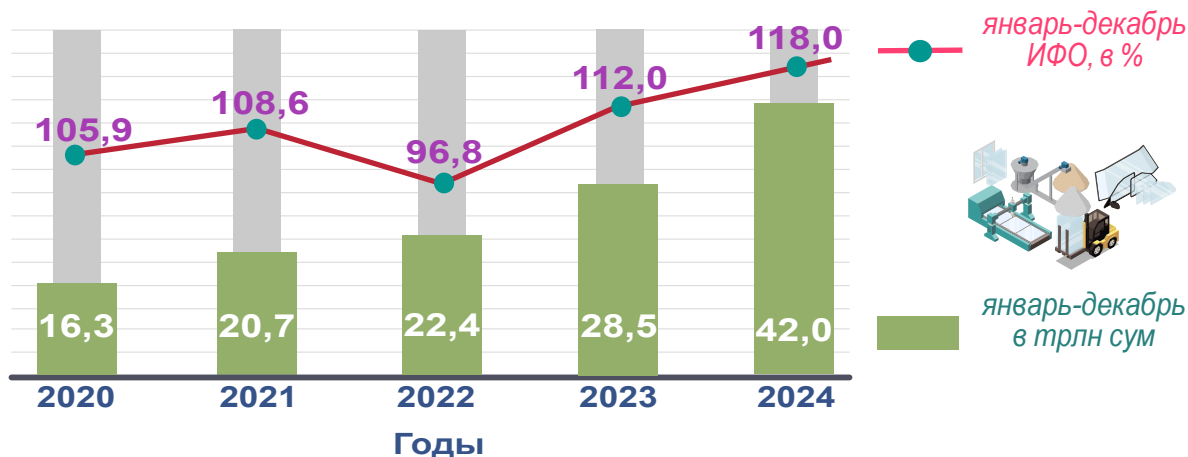
За январь-декабрь 2024 года доля металлургической промышленности в структуре обрабатывающей промышленности составила 22,7 %, индекс физического объема возрос на 6,3 %, объем же производства составил 171 432,1 млрд сум.



Производство прочей неметаллической минеральной продукции

Прочая неметаллическая минеральная продукция включает производственные виды изделий на минеральной основе.

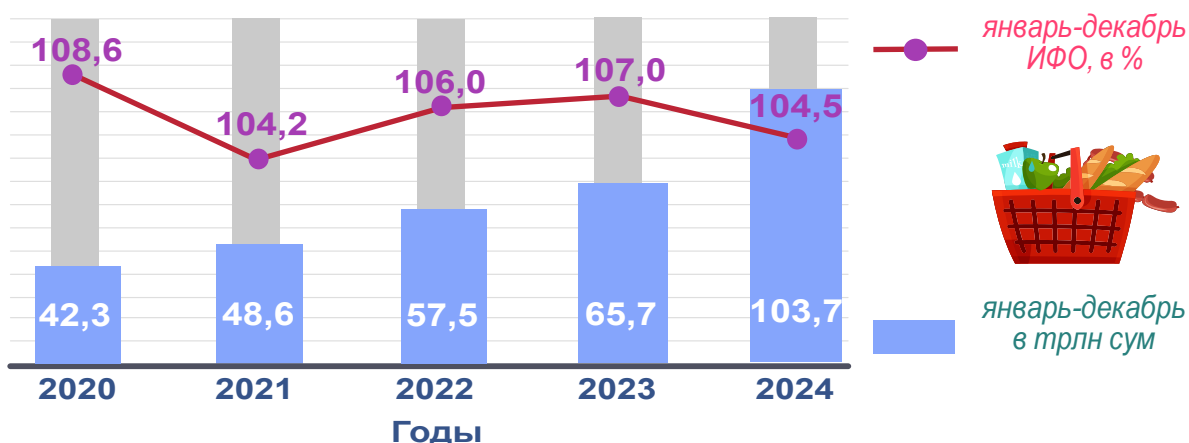
По итогам января-декабря 2024 года удельный вес прочей неметаллической минеральной продукции в структуре обрабатывающей промышленности составил 5,6 %, индекс физического объема производства увеличился на 18,0 %, а объем производства составил 41 980,8 млрд сум.



Производство продуктов питания

Производство продуктов питания включает переработку сельскохозяйственной и лесной продукции, продукции рыболовного хозяйства для производства продуктов питания, готовых кормов для животных, а также производство непищевых полуфабрикатов.

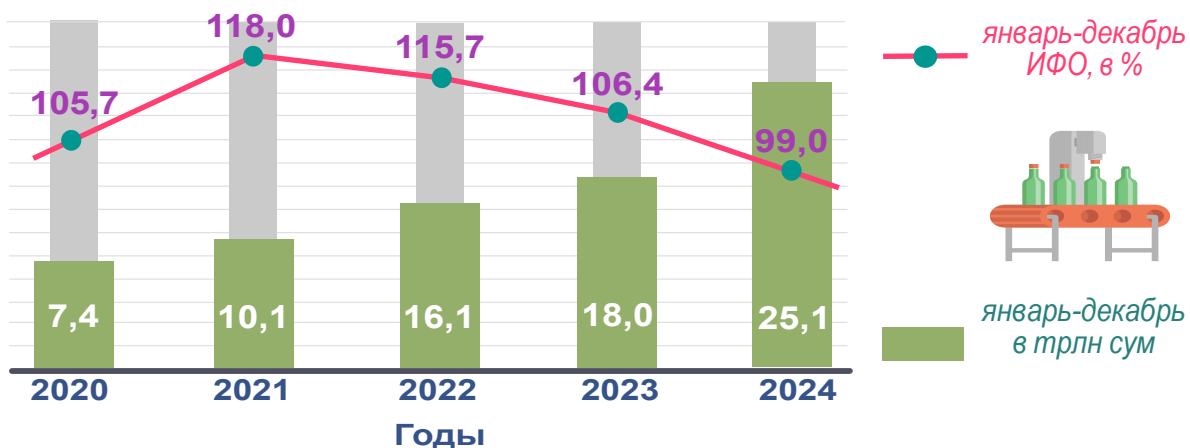
За январь-декабрь 2024 года удельный вес продуктов питания в структуре обрабатывающей промышленности составил 13,8 %, индекс же физического объема - 104,5 %, а общий объем производства - 103 692,9 млрд сум.



Производство напитков

Производство напитков – сюда относятся производство безалкогольных напитков и минеральных вод, алкогольных напитков, изготовленных методом ферментации, пива и вина, а также производство дистиллированных алкогольных напитков.

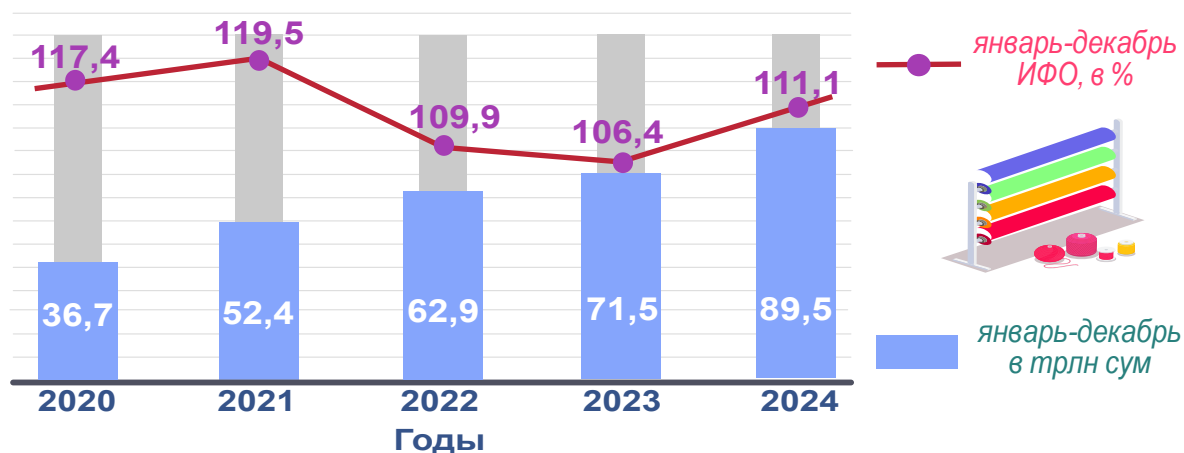
За январь-декабрь 2024 года удельный вес производства напитков в структуре обрабатывающей промышленности составил 3,3%, индекс физического объема - 99,0 %, а объем производства достиг 25 074,2 млрд сум.



Производство текстильных изделий

Производство текстильных изделий включает подготовку и прядение текстильных волокнистых, текстильных тканых и готовых текстильных изделий, отделку текстильных изделий и одежды, а также производство готовых текстильных изделий, за исключением одежды.

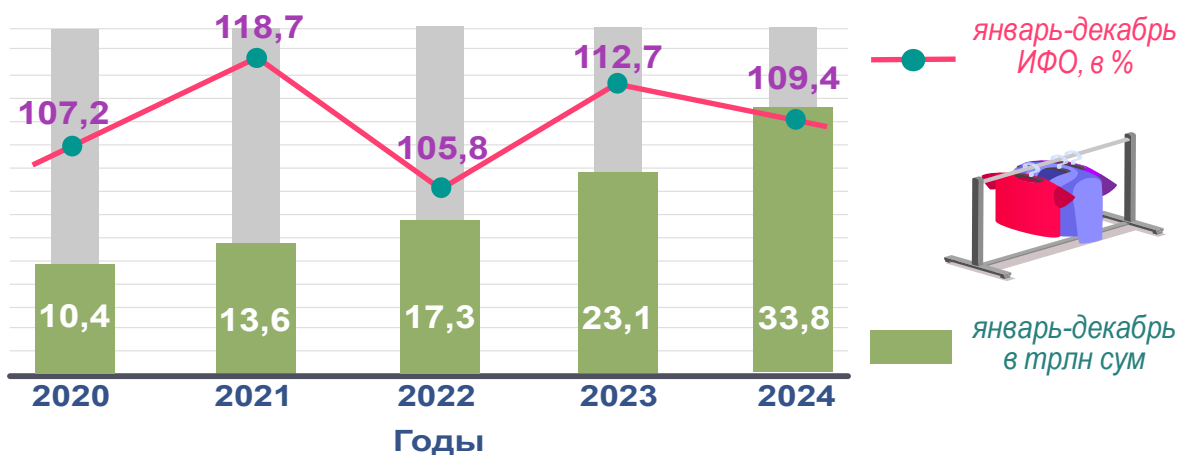
По итогам января-декабря 2024 года удельный вес производства текстильных изделий в структуре обрабатывающей промышленности составил 11,9 %, индекс физического объема увеличился на 11,1 %, а объем производства стал равен 89 451,2 млрд сум.



Производство одежды

Производство одежды включает швейные изделия из всех материалов, а также все виды одежды и аксессуары.

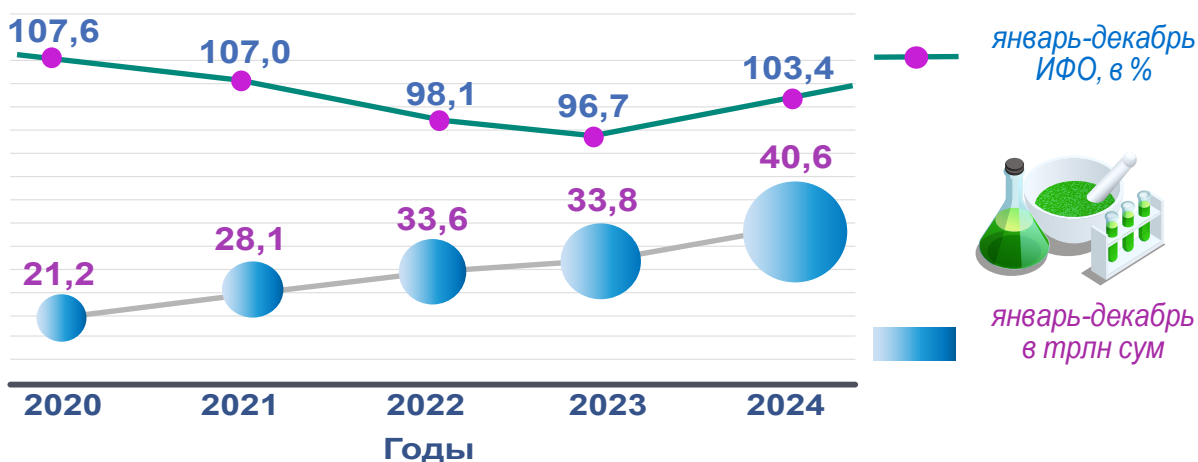
За январь-декабрь 2024 года удельный вес производства одежды в структуре обрабатывающей промышленности составил 4,5 %, индекс физического объема увеличился на 9,4 %, объем производства достиг 33 764,2 млрд сум.



Производство химической продукции

Производство химической продукции – сюда включаются переработка органического и неорганического сырья, материалов посредством химических процессов и выпуск готовой продукции.

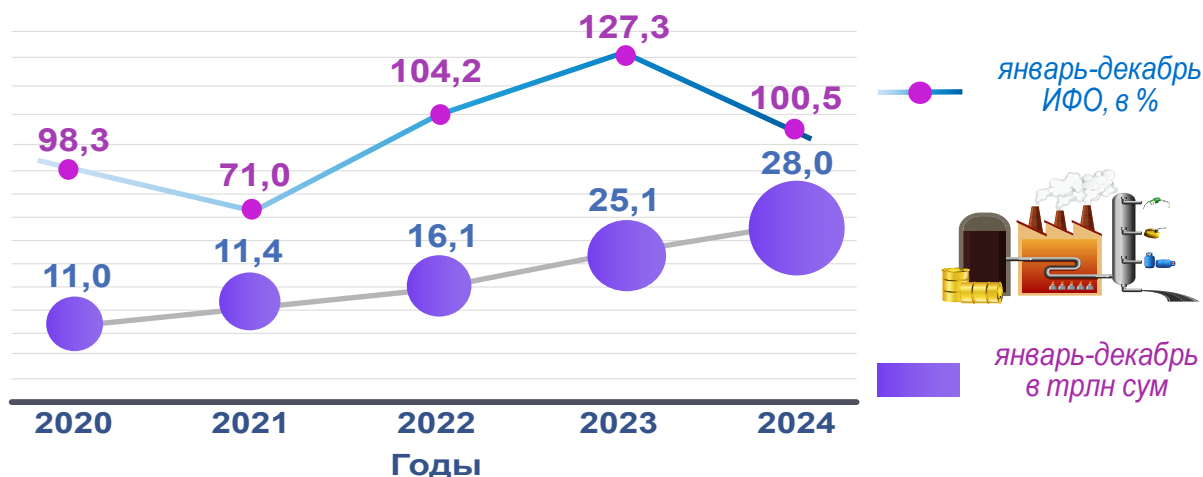
За январь-декабрь 2024 года удельный вес химической продукции в структуре обрабатывающей промышленности составил 5,4 %, индекс физического объема производства увеличился на 3,4 %, а объем производства составил 40 621,2 млрд сум.



Производство кокса и продуктов нефтепереработки

Производство кокса и продуктов нефтепереработки – это переработка сырой нефти и угля в продукты, готовые к использованию. Основная деятельность – очистка нефти, которая состоит из сепарации сырой нефти на компоненты путем крекинга и дистилляции.

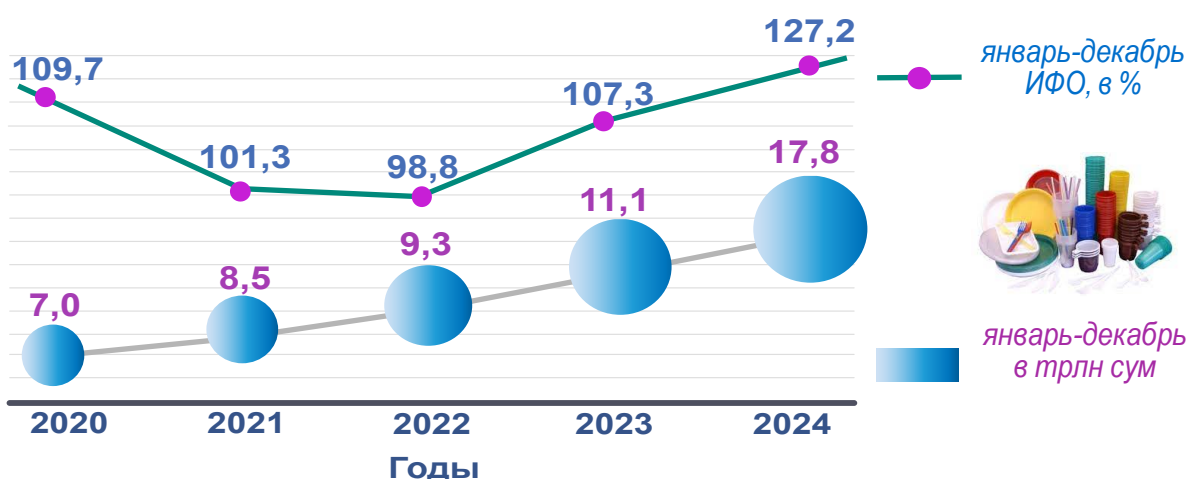
По итогам января-декабря 2024 года удельный вес производства кокса и продуктов нефтепереработки в структуре обрабатывающей промышленности составил 3,7 %, индекс физического объема увеличился на 0,5 %, а объем производства составил 28 041,6 млрд сум.



Производство резиновых и пластмассовых изделий

Производство резиновых и пластмассовых изделий включает производство продукции из резины и пластика. Однако это не означает, что сюда включаются все виды производства и материалы.

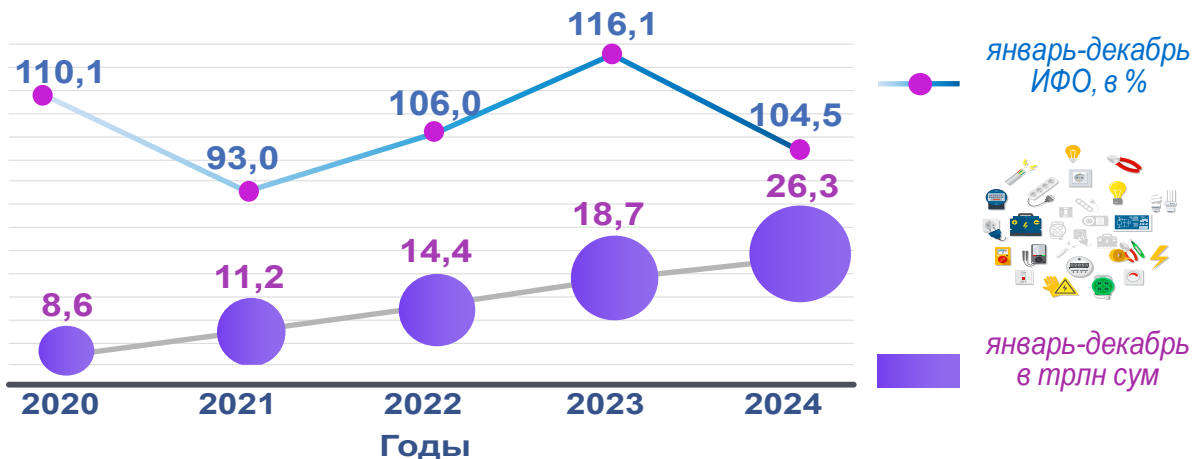
За январь-декабрь 2024 года удельный вес производства резиновых и пластмассовых изделий в структуре обрабатывающей промышленности составил 2,4 %, индекс физического объема – 127,2 %, объем производства - 17 755,2 млрд сум.



Производство электрического оборудования

Производство электрического оборудования – сюда относится производство продукции, генерирующей и распределяющей использование электрической энергии. Также включается производство электрического осветительного, сигнального оборудования и бытовых электроприборов.

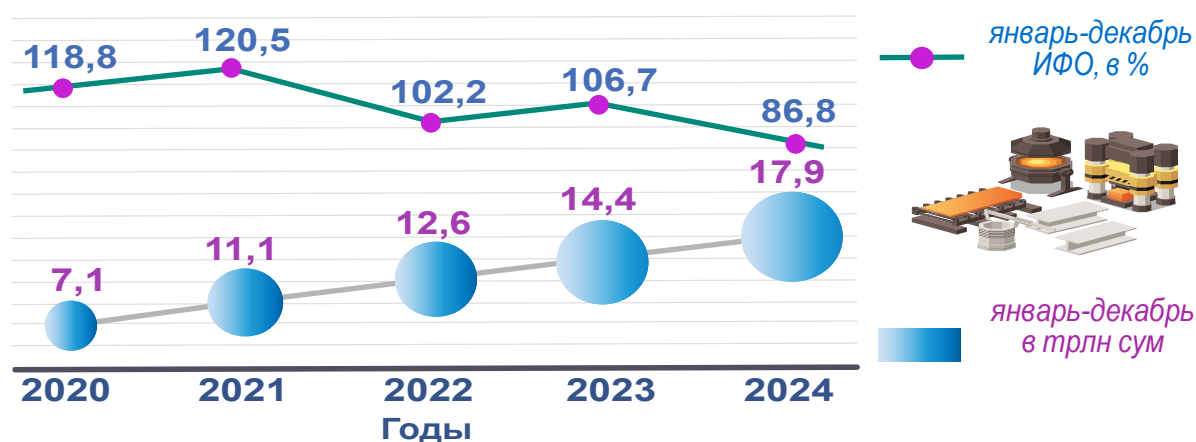
За январь-декабрь 2024 года удельный вес производства электрического оборудования в структуре обрабатывающей промышленности составил 3,5 %, индекс физического объема производства – 104,5 %, а объем производства – 26 256,4 млрд сум.



Производство готовых металлических изделий, кроме машин и оборудования

Производство готовых металлических изделий, кроме машин и оборудования – сюда включается производство готовых изделий из «чистых металлов - без примесей», обычно стационарных, в частности таких, как радиоприборы, передающие устройства, которые вбирают в себя производство сплавов указанных металлов и более сложных соединений исключительно для электрических, электронных или оптических приборов.

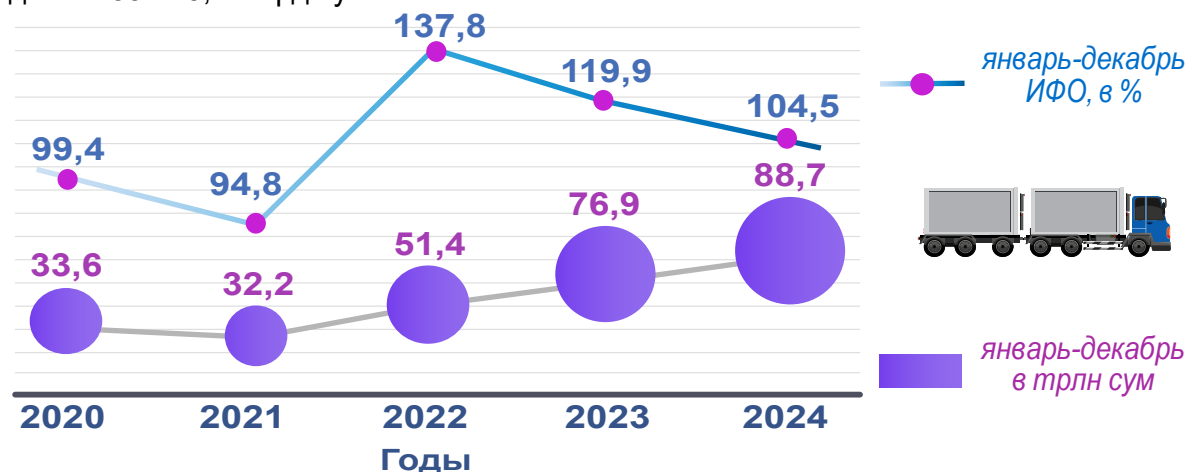
За январь-декабрь 2024 года удельный вес производства готовых металлических изделий, кроме машин и оборудования, в структуре обрабатывающей промышленности составил 2,4 %, индекс физического объема - 86,8 %, а объем производства - 17 914,4 млрд сум.



Производство автотранспортных средств, трейлеров и полуприцепов

Производство автотранспортных средств, трейлеров и полуприцепов включает производство автотранспортных средств для транспортировки пассажиров или грузов, а также производство трейлеров и полуприцепов.

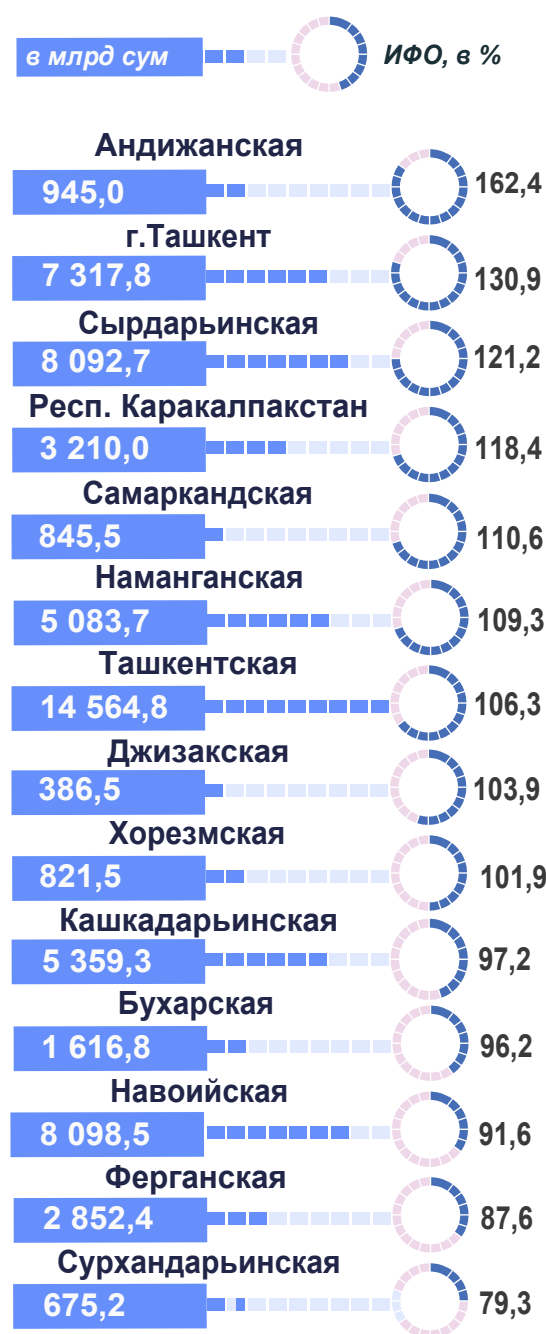
За январь-декабрь 2024 года удельный вес производства автотранспортных средств, трейлеров и полуприцепов в структуре обрабатывающей промышленности составил 11,8 %, индекс физического объема - 104,5 %, объем производства достиг 88 725,4 млрд сум.



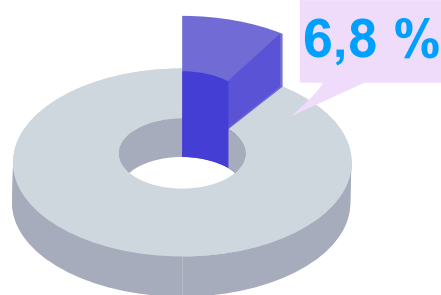
Электроснабжение, подача газа, пара и кондиционирование воздуха

Электроснабжение, подача газа, пара и кондиционирование воздуха включают в себя деятельность, связанную с поставками электроэнергии, природного газа, подачей пара, горячей воды по постоянным сетям - кабелям, трубо - и водопроводам.

Объем продукции, произведенной предприятиями электроснабжения, подачи газа, пара и кондиционирования воздуха, в рассматриваемый период составил 59,9 трлн сум (6,8 % от общего объема промышленности).

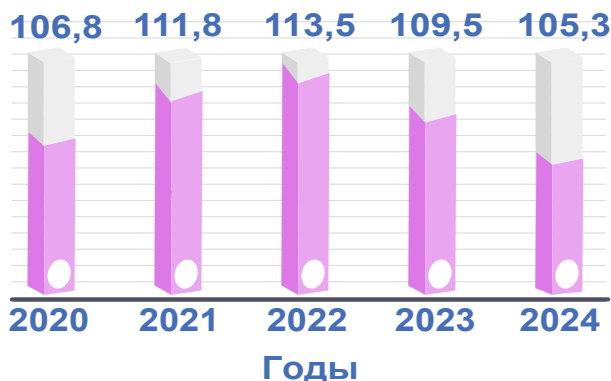


Объем промышленного производства (за январь-декабрь, трлн сум)



Доля электроснабжения, подачи газа, пара и кондиционирования воздуха в общем объеме промышленного производства

ИФО промышленного производства (за январь-декабрь, в %)



Объем производства предприятиями электроснабжения, подачи газа, пара и кондиционирования воздуха отдельных видов промышленной продукции

Наименование продукции	январь-декабрь 2023 года*	январь-декабрь 2024 года
Общая выработанная электроэнергия, млн кВт·ч	77 673,0	81 287,9
<i>в том числе</i>		
по крупным предприятиям (по данным статотчетов)	77 019,6	70 780,9
по субъектам малого предпринимательства (по данным обследований)	653,4	10 507,0
Теплоэнергия, тыс.Гкал	24 302,7	22 798,1
Газ подземной газификации угля, млн куб. м	77,4	107,4

*Объемы производства за январь-декабрь 2023 года сформированы предприятиями на основании данных, внесенных в соответствии с годовым балансом.

Производство электрической и тепловой энергии (в % к предыдущему году*)

По сравнению с аналогичным периодом 2023 года, за январь-декабрь 2024 года производство электроэнергии составило 91,9 %, тепловой энергии – 93,8 %.



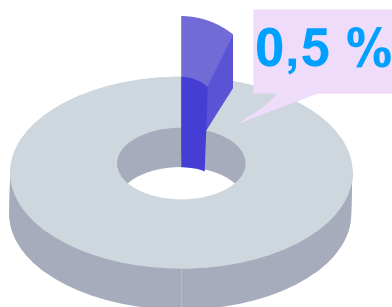
*по методологии учета крупных предприятий соответствующего периода

Водоснабжение, канализация, сбор и утилизация отходов

Водоснабжение, канализация, сбор и утилизация отходов включают в себя обработку (сбор, переработку и уничтожение) различных типов отходов, твердых и жидких, промышленных и бытовых, а также зараженных.

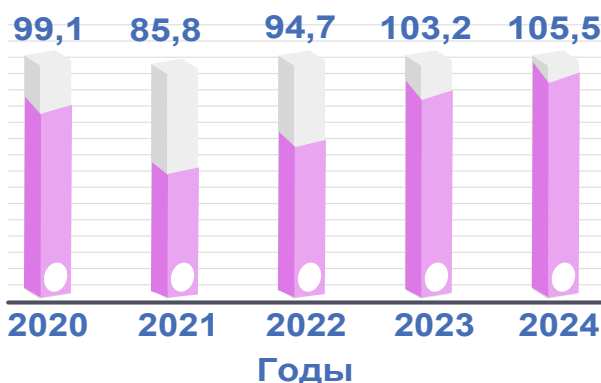
Объем продукции, произведенной предприятиями водоснабжения, канализации, сбора и утилизации отходов, в январе-декабре 2024 года составил 4,5 трлн сум (0,5 % от общего объема промышленности).

Объем промышленного производства
(за январь-декабрь, трлн сум)



Доля водоснабжения, канализации, сбора и утилизации отходов в общем объеме промышленного производства

ИФО промышленного производства
(за январь-декабрь, в %)



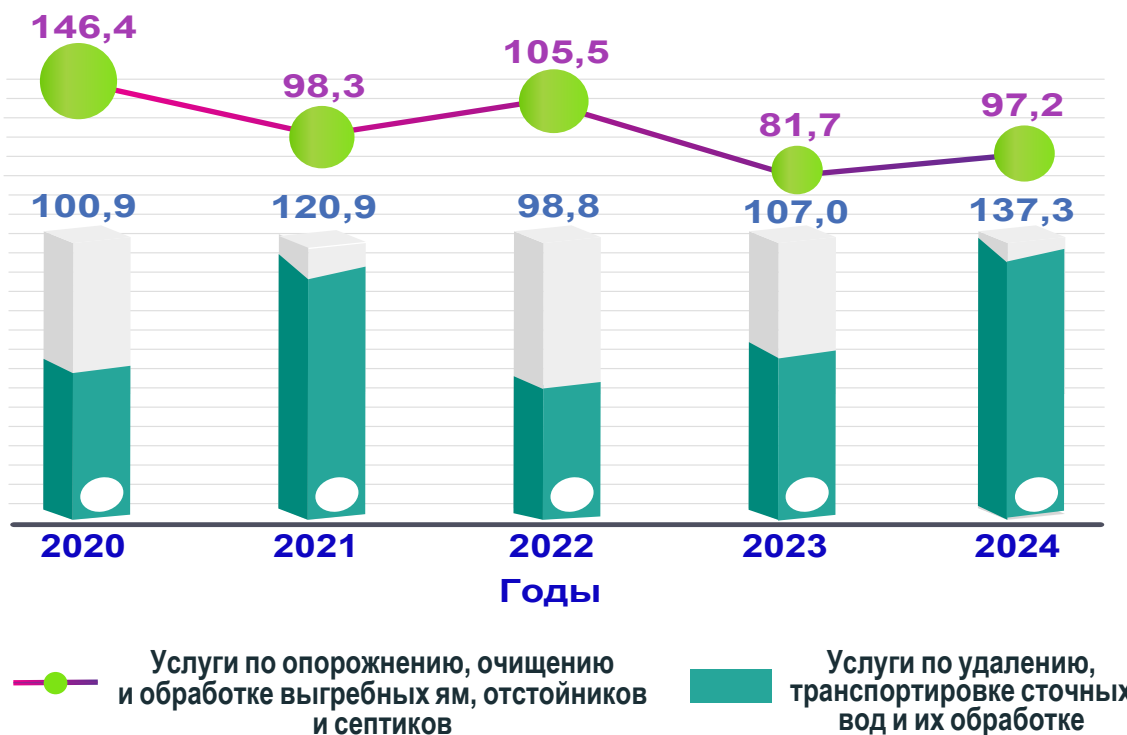
Объем производства водоснабжения, канализации, вывоза мусора и промышленной продукции перерабатывающими компаниями

Наименование продукции	январь-декабрь 2023 года*	январь-декабрь 2024 года
Услуги по удалению, транспортировке сточных вод и их обработке, млрд сум	464,6	637,9
Услуги по опорожнению, очищению и обработке выгребных ям, отстойников и септиков, млн сум	422,2	410,3
Отходы текстильные, т	19 744,7	22 635,6

*Объемы производства за январь-декабрь 2023 года сформированы предприятиями на основании данных, внесенных в соответствии с годовым балансом.

Услуги по удалению, транспортировке сточных вод и их обработке, а также по опорожнению, очищению и обработке выгребных ям, отстойников и септиков (в % к предыдущему году*)

По сравнению с соответствующим периодом 2023 года, в январе-декабре 2024 года отмечено увеличение производства текстильных отходов на 14,6 %, увеличение услуг по удалению, транспортировке сточных вод и их обработке на 37,3 %, уменьшение услуг по опорожнению, очищению и обработке выгребных ям, отстойников и септиков - на 2,8 %.

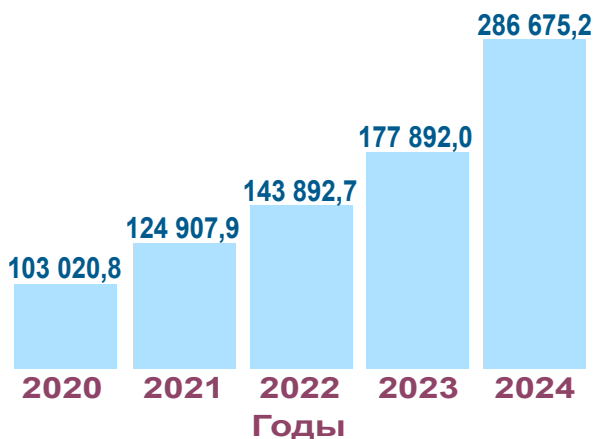


*по методологии учета крупных предприятий соответствующего периода

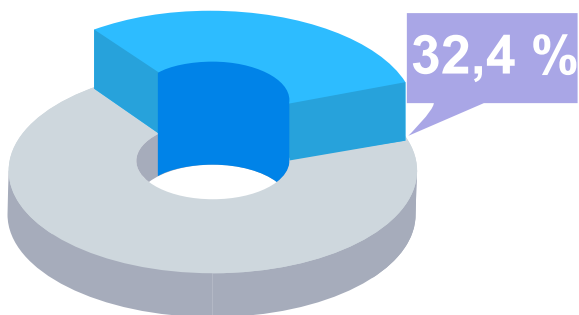
Вклад малого бизнеса в промышленное производство

За январь-декабрь 2024 года субъектами малого предпринимательства произведено продукции на 286,7 трлн сум, удельный вес которой в общем объеме производства составил 32,4 %. За период с января по декабрь 2023 года доля малого бизнеса в общем объеме производства составила 27,0 %.

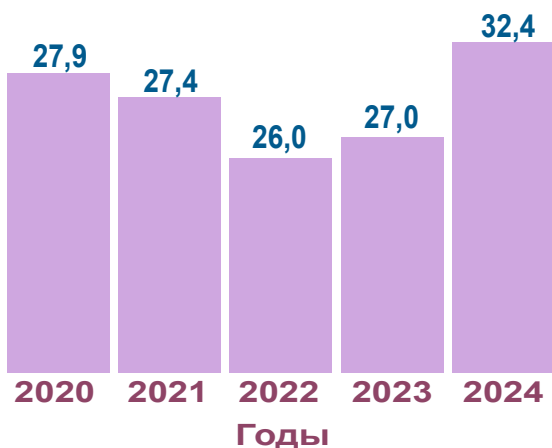
Объем промышленного производства
(за январь-декабрь, млрд сум)



Удельный вес малого предпринимательства
в общем объеме промышленности



Доля в общем объеме промышленного
производства (за январь-декабрь, в %)



● в млрд сум ● удельный вес, в %

Сурхандарьинская	64,8	9 652,2
Ферганская	54,5	26 178,9
Самаркандская	51,3	23 694,7
Наманганская	50,0	15 970,3
Бухарская	41,2	17 448,3
Сырдарьинская	40,9	8 127,6
г. Ташкент	39,4	67 214,3
Респ. Каракалпакстан	37,5	9 218,0
Кашкадарьинская	35,8	14 155,4
Андижанская	29,9	27 085,4
Ташкентская	29,8	41 463,2
Джизакская	27,2	7 014,4
Хорезмская	21,0	6 106,0
Навоийская	9,2	13 346,5

Реализация Программы локализации производства готовой продукции, комплектующих изделий и материалов

Уровень локализации определяет долю использования в производстве местных материальных, трудовых и интеллектуальных ресурсов.

При расчете уровня локализации не учитываются затраты, налоговые платежи и другие отчисления, не связанные напрямую с производственным процессом.

Развитию промышленного производства республики способствовала реализация Программы локализации производства готовой продукции, комплектующих изделий и материалов, в рамках которой по 2 270 проектам было произведено продукции на 110,2 трлн сум, экспортировано локализуемой продукции на 1 136,3 млн долл. США, создано 15 311 новых рабочих мест.

